

REUNION DE FORMATION MEDICALE CONTINUE EN ENDOSCOPIE DIGESTIVE
ET EN HEPATO-GASTROENTEROLOGIE

30
ans
VIDÉO-DIGEST



VIDÉO-DIGEST

Démonstrations en direct HD
de la clinique Sainte Barbe à Strasbourg

Sessions thématiques,
un jour et demi de DIRECT

État de l'Art en Endoscopie 

Ateliers 

Échocenter 

Endocenter 




14-16
NOV
2019

PALAIS
DES
CONGRÈS
PARIS

COURS INTENSIF

Ateliers 

Cas cliniques 

Ce qui change nos pratiques en cancérologie digestive 

Kystes du foie et du pancréas : ce qu'il faut savoir ! 



avec le parrainage de  FMC
HGE

www.videodigest-coursintensif.fr

PROGRAMME

EDITO

Cher(e)s Collègues,

Nous sommes heureux de vous accueillir pour cette édition 2019 de Vidéo-Digest et du Cours intensif de la SNFGE.

Vidéo-Digest est une réunion de formation médicale qui repose sur des démonstrations d'endoscopie retransmises en direct à partir d'un centre sélectionné sur un cahier des charges précis et des règles éthiques strictes. Ces démonstrations comportent des actes d'endoscopie diagnostique et interventionnelle réalisés par des opérateurs sélectionnés pour leur expertise et leurs qualités pédagogiques. Elles sont essentielles pour la formation en endoscopie digestive car elles vous présentent les innovations technologiques les plus récentes et de nouveaux matériels d'endothérapie. Vous pourrez ainsi apprécier le degré de difficulté de maîtrise des gestes et l'importance du choix des techniques ou du matériel.

L'année 2019 est une année exceptionnelle : il s'agit de la trentième édition de Vidéo-Digest et l'occasion de célébrer le cinquantenaire de la SFED. Pour marquer ces événements, le Conseil d'Administration de la SFED a décidé de faire évoluer la formule de Vidéo-Digest : cinq séances de vidéo-transmission, réparties sur trois demi-journées, seront diffusées dans le Grand Amphithéâtre du Palais des Congrès, ce qui permettra d'y accueillir l'ensemble des congressistes et notamment les infirmier(e)s du GIFE comme c'était le cas il y a quelques années. Le congrès intégrera également la Soirée de Réflexion de la SFED, la Soirée Vidéocapsule et un Symposium consacré à l'endoscopie des maladies inflammatoires chroniques intestinales coordonnée par la SFED et le GETAID.

Cette année, les démonstrations d'endoscopie seront retransmises en direct de la Clinique Sainte-Barbe de Strasbourg, la coordination locale étant confiée à Olivier GRONIER. La sélection des cas et des actes présentés est guidée par les souhaits que vous avez émis lors du dernier sondage en ligne de manière à répondre à vos préoccupations quotidiennes. Vous pourrez comme l'année dernière poser vos questions par l'intermédiaire de l'application mobile du congrès et interagir avec les opérateurs pendant les démonstrations. Chacune des sessions sera suivie d'une mise au point d'un expert chargé de faire l'état de l'art relatif au thème de la session. Un retour sur le direct organisé le vendredi après-midi permettra de revenir sur les cas présentés et d'engager une discussion avec les experts et les opérateurs. Il comportera, comme l'an dernier, des confrontations anatomo-cliniques.

D'autres sessions vous permettront d'aborder des problématiques spécifiques de l'endoscopie. La soirée Vidéocapsule fera cette année un focus sur la préparation à l'examen dans différentes situations cliniques et comportera la présentation de cas cliniques interactifs. Au cours de la soirée de réflexion de la SFED, trois thèmes seront abordés : les modalités de formation et d'acquisition des compétences en endoscopie thérapeutique, l'évaluation et la valorisation de la qualité en endoscopie et la délégation des tâches en gastroentérologie. Le symposium professionnel SFED/GETAID sera consacré à la place de l'endoscopie au cours des maladies inflammatoires chroniques intestinales ainsi qu'aux scores endoscopiques ; il sera retransmis en direct par webdiffusion.

Parallèlement, différents endocenters, échocenters aborderont, dans des formats qui privilégient l'interactivité, les aspects techniques des nouveaux matériels d'endoscopie. Lors des rencontres avec les experts de la SFED, du Club Français d'Echoendoscopie et de la FMC-HGE, seront abordées les stratégies de prise en charge des complications chirurgicales, le traitement endoscopique palliatif des cancers digestifs, l'optimisation des ponctions sous échocendoscopie et les urgences proctologiques.

Nous renouvelons en 2019 notre partenariat avec le GIFE, qui organise sa principale réunion annuelle. Ce travail commun souligne la spécificité du rôle des infirmières et infirmiers en endoscopie et reflète la collaboration et la complémentarité qui existe entre nos professions. Nous reconduirons cette année, l'espace jeunes hépatogastroentérologues et nous proposerons des sessions de « hands-on training » pour les plus anciens.

Le Cours Intensif de la SNFGE débutera le vendredi avec des ateliers sur la lithiase biliaire du sujet jeune et sur les pathologies hémorroïdaires. Le nouveau créneau de ces ateliers qui étaient jusqu'à présent programmés dans la matinée est maintenant l'après-midi à partir de 15 h. En fin d'après-midi, 2 cas cliniques interactifs seront présentés, le premier sera une hépatite aiguë et le deuxième un premier épisode d'iléite aiguë. L'atelier de la FMC-HGE portera sur les actualités du RGO. Le samedi matin sera consacré aux nouveautés en cancérologie digestive, et l'après-midi aux kystes du foie et du pancréas.

L'édition 2018 de Vidéo-Digest et du Cours intensif de la SNFGE a rassemblé près de 1 200 médecins, 180 internes et assistants et 300 infirmiers du GIFE. Notre objectif en 2019 est de faire mieux tant sur le plan de l'assistance que sur la qualité de l'accueil et du contenu pédagogique. Nous rappelons que pour l'ensemble du congrès un tarif préférentiel est réservé aux membres de la SFED et de la SNFGE ainsi qu'aux internes et assistants chefs de cliniques.

Nous vous souhaitons de belles journées de formation.

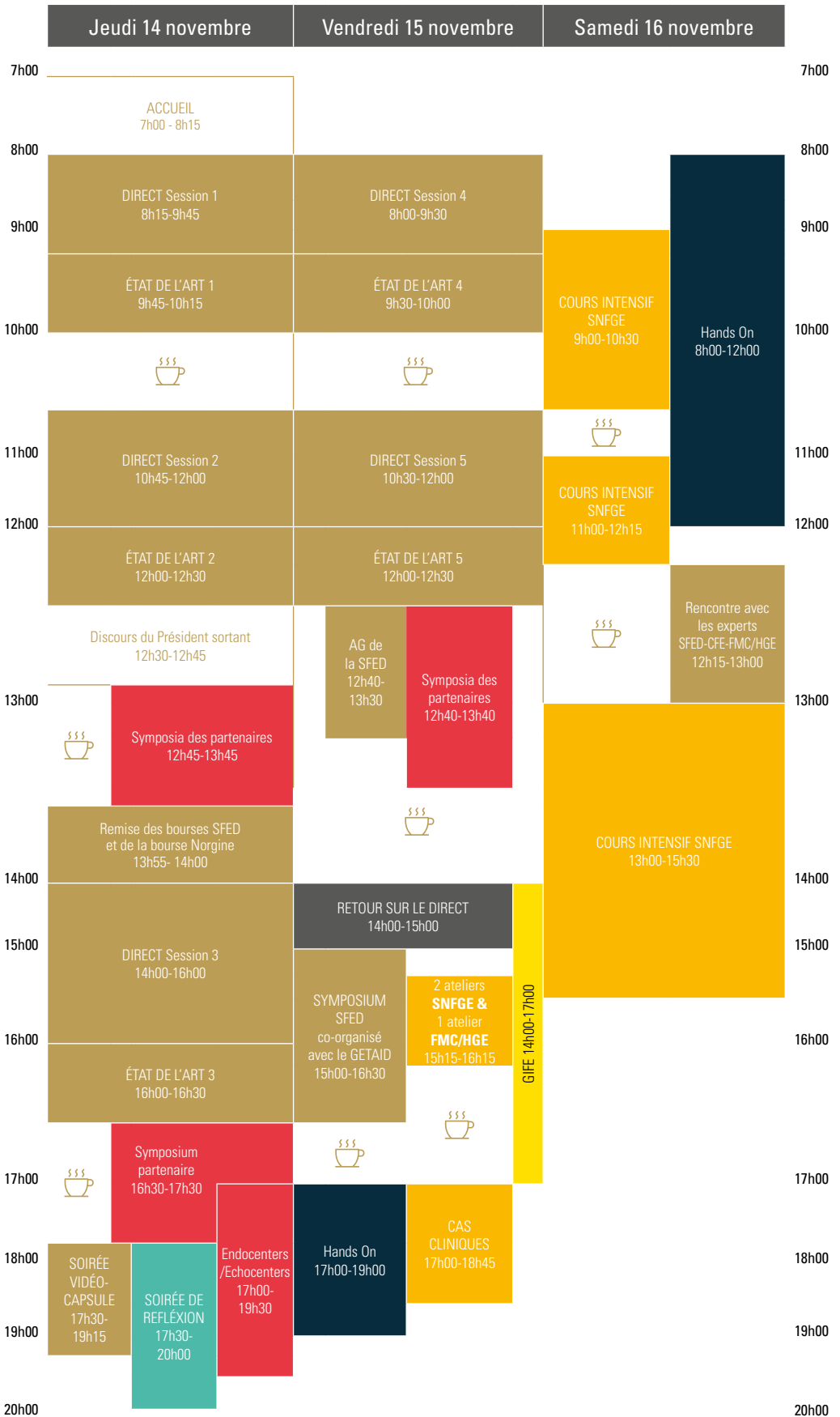
Bien cordialement,

Pr Michel ROBASZKIEWICZ
Président de la SFED

Pr Jean-Marie PERON
Secrétaire général de la SNFGE



PROGRAMME 2019 SYNOPSIS



08h00 - 08h15

Grand Amphithéâtre

INTRODUCTION - OUVERTURE DU CONGRÈS

Michel Robaszekiewicz (Brest) - Président de la SFED

08h15 - 09h45

Grand Amphithéâtre

DÉMONSTRATIONS D'ENDOSCOPIE DIGESTIVE EN DIRECT



Depuis la clinique Sainte Barbe à Strasbourg
SESSION 1

Responsable : **Olivier Gronier** (Strasbourg)

Coordinateur : **Marc Barthet** (Marseille)

Opérateurs : **Erwan Bories** (Aix-en-Provence), **Philippe Bulois** (Lille),
Edouard Chabrun (Angers), **Ulriikka Chaput** (Paris), **Philippe Grandval** (Marseille),
Jérémie Jacques (Limoges), **Stéphane Koch** (Besançon), **Vincent Lépilliez** (Lyon),
Gabriel Rahmi (Paris) et **Geoffroy Vanbiervliet** (Nice)

Modérateurs : **Xavier Dray** (Paris), **Arthur Laquière** (Marseille)
et **Anne-Laure Tarrerias** (Paris)

■ Cette année, le GIFE est invité à rejoindre le Grand Amphithéâtre pour les sessions de retransmissions
Modérateur : **Cécile Barrué** (Toulouse)

09h45 - 10h15

Grand Amphithéâtre

ÉTAT DE L'ART EN ENDOSCOPIE 1 : OESOPHAGE/ESTOMAC THÉRAPEUTIQUE

Traitement endoscopique de l'endobrachyoesophage
Emmanuel Coron (Nantes)

10h15 - 10h45

Pause-café - Visite de l'exposition - Session JG ■



10h45 - 12h00

Grand Amphithéâtre

DÉMONSTRATIONS D'ENDOSCOPIE DIGESTIVE EN DIRECT



SESSION 2

Modérateurs : **Pierre-Adrien Dalbiès** (Béziers), **Michel Robaszekiewicz** (Brest)
et **Eric Vaillant** (Marcq-en-Baroeul)

■ Cette année, le GIFE est invité à rejoindre le Grand Amphithéâtre pour les sessions de retransmissions
Modérateur : **Dominique Imbert** (Avignon)

12h00 - 12h30

Grand Amphithéâtre





ÉTAT DE L'ART EN ENDOSCOPIE 2 : CÔLON THÉRAPEUTIQUE

Comment choisir la meilleure technique de résection en cas de néoplasie du côlon ?
Mathieu Pioche (Lyon)

12h30 - 12h45

Grand Amphithéâtre

DISCOURS DU PRÉSIDENT SORTANT

 = SFED  = SFGE  = GIFE  = SESSIONS PARTENAIRES

 = SESSION JEUNES GASTROENTÉROLOGUES  = QUIZZ OU QUESTIONS-RÉPONSES

12h45-13h45

Salle 241



SYMPOSIA DES PARTENAIRES

Bon usage des anti-TNF dans les MICI : quels outils pour personnaliser la prise en charge de chaque patient ?

Introduction

Initiation - Quand débiter un traitement par anti-TNF ?

Vered Abithol (Paris)

Optimisation - Comment mettre en œuvre le TDM pour optimiser le traitement ?

Xavier Roblin (Saint-Etienne)

Personnalisation - Comment utiliser les biomarqueurs pour guider la prise en charge ?

Yoram Bouhnik (Clichy)

Discussion et conclusion

Salle 243



Drainage biliaire écho-endoscopiquement guidé

Modérateurs : **Bertrand Napoléon** (Lyon) et **Frédéric Prat** (Paris)

Anastomose cholédoco-bulbaire sous écho-endoscopie avec le système Hot Axios : résultats actualisés

Maxime Palazzo (Marseille)

Obstruction tumorale biliaire avec échec de CPRE : drainage sous écho-endoscopie ou percutané ?

Frédéric Prat (Paris)

Drainage biliaire avant DPC : le système Hot Axios pourrait-il changer les recommandations actuelles ?

Bertrand Napoléon (Lyon)

Salle 242 AB



Escalade et désescalade thérapeutique dans les MICI en 2019

Modérateur : **Amaud Bourreille** (Nantes)

Prise en charge moderne de la RCH

Guillaume Bonnaud (Toulouse)

Désescalade et fenêtre thérapeutique dans la maladie de Crohn : pourquoi ? pour qui ? Comment ?

Mathurin Fumery (Amiens)

12h45 - 13h55

Pause-déjeuner - Visite de l'exposition - Session JG ■



13h55 - 14h00

Grand Amphithéâtre

REMISE DES BOURSES SFED ET DE LA BOURSE NORGINE

14h00 - 16h00

Grand Amphithéâtre

DÉMONSTRATIONS D'ENDOSCOPIE DIGESTIVE EN DIRECT

SESSION 3



Modérateurs : **David Bernardini** (Aubagne), **Stanislas Chaussade** (Paris) et **Vincent Quentin** (Saint-Brieuc)

■ Cette année, le GIFE est invité à rejoindre le Grand Amphithéâtre pour les sessions de retransmissions

Modérateur : **Mikaël Mochet** (Lyon)

= SFED = SFGE = GIFE = SESSIONS PARTENAIRES

= SESSION JEUNES GASTROENTÉROLOGUES = QUIZZ OU QUESTIONS-RÉPONSES

16h00 - 16h30
Grand Amphithéâtre

ÉTAT DE L'ART EN ENDOSCOPIE 3 : BILIO-PANCRÉATIQUE

Que faire en cas de canulation difficile ou d'échec de CPRE ?
Marc Giovannini (Marseille)

16h30 - 17h30

Pause-café - Visite de l'exposition - Session JG ■



16h30 - 17h30

SYMPOSIUM PARTENAIRE

Salle 242 AB

ALFASIGMA

Coloscopie : gagner en performance !

Optimisation de la qualité et de la sécurité de la préparation colique

Modérateurs : **Robert Benamouzig** (Bobbigny) et **Guillaume Bonnaud** (Toulouse)

Orateurs : **Marc Bardou** (Dijon), **Franck Devulder** (Reims) et **Sarah Leblanc** (Lyon)

17h00 - 19h30

ENDOCENTERS

Salle 243

OLYMPUS
 Your Vision. Our Future.

17h00 **Formation à la chromoendoscopie par NBI :
 amélioration de la détection et de
 la caractérisation des lésions**

Thierry Ponchon (Lyon)

18h00 **L'anse hybride, un outil indispensable ?**

Jérôme Rivory (Lyon)

Salle 241

LIFE PARTNERS EUROPE
 part of the DORICO group

17h00 **Perforation et hémostase : PADLOCK nouveau système
 de fermeture over the scope et autres techniques**

Arthur Belle (Paris), **Elodie Cesbron-Métivier** (Angers),

Jean-Baptiste Chevaux (Vandœuvre-lès-Nancy) et **Lucine Vuitton** (Besançon)

Salle 221-222M

Niv. 2,5 au dessus de
 l'Accueil coté Paris

Novatech
 New Innovations for Life

LEUFEN
 create stability

17h00 **Hypertension portale : intérêt de la prothèse Danis
 dans le cadre des hémorragies de ruptures
 de varices oesophagiennes**

Romain Gerard (Lille)

18h00 **Double stenting parallèle pour obstacles
 néoplasiques hilaires**

Laurent Poincloux (Clermont-Ferrand)

17h00 - 19h30

ECHOCENTER

Salle 253

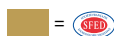
Responsable : **Pierre-Adrien Dalbiès** (Béziers)

L'échographie a-t-elle une place dans le cancer du pancréas ?

Christian Boustière (Marseille) et **Pierre-Adrien Dalbiès** (Béziers)

Echo anatomie du tube digestif

Pierre-Adrien Dalbiès (Béziers)



17h30 - 19h15
Salle Maillot

SOIRÉE VIDÉO-CAPSULE

14^{ème} RÉUNION ANNUELLE DE LA SFED SUR LA VIDÉO-CAPSULE

Modérateurs : **Xavier Dray** (Paris) et **Jean-Christophe Saurin** (Lyon)

Focus sur la préparation à la vidéo-capsule

Quelle préparation pour l'exploration du grêle par capsule... ?

Pour maladie de Crohn

Amaud Bourreille (Nantes)

Pour saignement digestif inexplicé

Jean-Philippe Le Mouel (Amiens)

Discussion

Quelle préparation pour l'exploration du côlon par capsule... ?

Pour la détection de polypes

Jean-Christophe Saurin (Lyon)

Discussion

Cas cliniques

Cas n°1 - **Guillaume Perrod** (Paris)

Cas n°2 - **Romain Leenhardt** (Paris)

Cas n°3 - **Jean-Philippe Le Mouel** (Amiens)

Avec le soutien de :



KEBOMED

Medtronic

17h30 - 20h00

Salle 242 AB

SOIRÉE DE RÉFLEXION

Avec le soutien de :

PENTAX
MEDICAL

OLYMPUS
Your Vision, Our Future

Boston
Scientific

FUJIFILM

Medtronic

medw^{ork}.

RECORDATI

Quelles formations pour l'endoscopie thérapeutique ? Pour qui ? Comment acquérir les compétences ?

Modérateurs : **Marine Camus** (Paris), **Frédéric Prat** (Paris)

Orateurs : **Jean-Michel Gonzalez** (Marseille), **Mathieu Pioche** (Lyon)

La qualité en endoscopie : comment l'évaluer ? Comment la valoriser sur le plan médical et sur le plan économique ?

Modérateurs : **Stanislas Chaussade** (Paris) et **Jean Lapuelle** (Toulouse)

Valorisation médicale - **Jean-Pierre Dupuychaffray** (Angoulême)

Valorisation économique, par un intervenant de la CNAM

Etat des lieux des systèmes européen et français - **Franck Devulder** (Reims)

Jusqu'où peut-on aller en France dans la délégation des tâches en gastro-entérologie à l'heure des assistants médicaux et infirmiers en pratiques avancées ?

Modérateurs : **Dominique Imbert** (Avignon) et **Anne-Laure Tarrerias** (Paris)

Etat des lieux - **Frank Zerbib** (Pessac)

Quelles tâches pourraient relever d'un infirmier en pratiques avancées ? Vision de l'infirmier - **Olivier Sylvant** (Besançon)

VENDREDI 15 NOVEMBRE 2019

08h00 - 09h30

Grand Amphithéâtre

DÉMONSTRATIONS D'ENDOSCOPIE DIGESTIVE EN DIRECT SESSION 4



Modérateurs : **Rodica Gincul** (Lyon), **Jean Lapuelle** (Toulouse) et **Thierry Lecomte** (Tours)

■ Cette année, le GIFE est invité à rejoindre le Grand Amphithéâtre pour les sessions de retransmissions

Modérateur : **Anne Houdard** (Toulon)

09h30 - 10h00

Grand Amphithéâtre

ÉTAT DE L'ART EN ENDOSCOPIE 4 : OESOPHAGE-ESTOMAC DIAGNOSTIQUE/ CÔLON DIAGNOSTIQUE

Épidémiologie du cancer colorectal chez le sujet jeune

Stanislas Chaussade (Paris)

Quel suivi après une résection endoscopique ?

Jean-Michel Gonzalez (Marseille)

10h00 - 10h30

Pause-café - Visite de l'exposition - Session JG ■



10h30 - 12h00

Grand Amphithéâtre

DÉMONSTRATIONS D'ENDOSCOPIE DIGESTIVE EN DIRECT SESSION 5



Modérateurs : **David Bernardini** (Aubagne), **Arthur Laquière** (Marseille)
et **Eric Vaillant** (Marcq-en-Baroeul)

■ Cette année, le GIFE est invité à rejoindre le Grand Amphithéâtre pour les sessions de retransmissions

Modérateur : **Catherine Leroux** (Genève)

12h00 - 12h30

Grand Amphithéâtre

ÉTAT DE L'ART EN ENDOSCOPIE 5 : L'ENDOSCOPIE D'HIER, D'AUJOURD'HUI ET DE DEMAIN

Jean Boyer (Angers) et **Sarah Leblanc** (Lyon)

12h30 - 13h40

Pause-déjeuner - Visite de l'exposition



SYMPOSLA DES PARTENAIRES

12h40 - 13h25

Salle 241



50 ans de la coloscopie : « retour vers le futur »

Modérateur : **Stanislas Chaussade** (Paris)

Noces d'or de la coloscopie : retour sur les faits marquants de la pratique

Thierry Ponchon (Lyon)

La préparation colique : 50 ans d'innovation

Xavier Dray (Paris)

12h40 - 13h40

Salle 251



Comment mieux appréhender l'évolution et les complications de la maladie de Crohn

Que faire en cas d'échec de la première biothérapie ?




Benjamin Pariente (Lille)

Comment annoncer la survenue d'une complication ?

Laurent Siproudhis (Rennes)

Les temps forts de la relation patient - soignant

Caroline Trang (Nantes)

 =  =  = SESSIONS PARTENAIRES

 = SESSION JEUNES GASTROENTÉROLOGUES  = QUIZZ OU QUESTIONS-RÉPONSES

VENDREDI 15 NOVEMBRE 2019

12h40-13h30
Salle 224-225M

ASSEMBLÉE GÉNÉRALE DE LA SFED

14h00 - 15h00
Grand Amphithéâtre

RETOUR SUR LE DIRECT : ANALYSE ET DISCUSSION DES CAS CLINIQUES



Modérateurs sur site : **Marc Barthe** (Marseille), **Olivier Gronier** (Strasbourg),
Julien Jézéquel (Brest) et **Vincent Valantin** (Marseille)

Modérateurs sur Paris : **David Bernardini** (Aubagne), **Michel Robaszkiwicz** (Brest)
et **Benoit Terris** (Paris)

15h00 - 16h30
Grand Amphithéâtre

SYMPOSIUM PROFESSIONNEL

Symposium SFED co-organisé avec le GETAID



Modérateurs : **Stéphane Koch** (Besançon) et **David Laharie** (Pessac)

3 vidéos de mise en situation

Quand fait-on une endoscopie dans les MICI ? **Arnaud Bourrille** (Nantes)

Pourquoi les scores sont indispensables ? **David Laharie** (Pessac)

Les différentes indications :

- Vidéo 1 **Score de Rutgeerts** - **Jean-Baptiste Chevaux** (Vandœuvre-lès-Nancy)

- Vidéo 2 **UCEIS Mayo** - **Lucine Vuitton** (Besançon)

- Vidéo 3 **CDEIS** - **Stéphane Koch** (Besançon)

Le compte-rendu d'endoscopie type - **Lucine Vuitton** (Besançon)

15h15 - 16h15

COURS INTENSIF ATELIERS

Salle 242A

■ SNFGE :

La lithiase biliaire chez le sujet jeune - **Christine Silvain** (Poitiers)



Salle 242B

Pathologie hémorroïdaire - **Vincent de Parades** (Paris) et **Thierry Higuero** (Beausoleil)

Salle 241

□ FMC/HGE :

Modérateur : **François Mion** (Lyon)

Diagnostic actuel du RGO : des symptômes aux explorations
Frank Zerbib (Pessac)



16h30 - 17h00

Pause-café - Visite de l'exposition - Endoquizz JG ■



17h00 - 18h45
Amphithéâtre Bleu

COURS INTENSIF CAS CLINIQUES

Modérateurs : **Jean-Pierre Arpurt** (Avignon) et **Camille Barrault** (Créteil)

17h00 Prise en charge d'une hépatite aiguë - **Hélène Fontaine** (Paris)



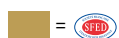
17h50 1^{er} épisode d'iléite aiguë - **Philippe Seksik** (Paris)



17h00 - 19h00
Espace HANDS ON

HANDS ON SESSION

(Programme en page 12)



SAMEDI 16 NOVEMBRE 2019

8h00 - 12h00

Espace **HANDS ON**

HANDS ON SESSION

(Programme en page 12)

09h00 - 10h30

Amphithéâtre **Bleu**

COURS INTENSIF 1

CE QUI CHANGE NOS PRATIQUES EN CANCÉROLOGIE DIGESTIVE

Modérateurs : **Roger Faroux** (La Roche-sur-Yon) et **Patrice Pienkowski** (Montauban)

09h00 Pancréas - **Cindy Neuzillet** (Paris)

09h30 Anus - **Gaël Goujon** (Paris)

10h00 CHC - **Charlotte Costentin** (La Tronche)



10h30 - 11h00

Pause-café - Visite de l'exposition



11h00 - 12h15

Amphithéâtre **Bleu**

COURS INTENSIF (suite)

11h00 Remise des bourses **TOURNUT** et des bourses **MAHGE** par **Philippe Marteau** (Paris) - Président de la SNFGE

11h15 CCR - **Rosine Guimbaud** (Toulouse)

11h45 Estomac - **Astrid Lièvre** (Rennes)



12h15 - 13h00

Salle **241**

RENCONTRES AVEC LES EXPERTS SFED-CFE-FMC/HGE

Un buffet froid vous sera servi à l'issue des sessions

Atelier SFED

Prise en charge des complications chirurgicales (sténose anastomose, sténose de la voie biliaire principale, pseudokystes, fistules) **Julien Branche** (Lille)

Objectifs : préciser le rationnel et les stratégies de prise en charge, connaître les implications médico-légales

Salle **242A**

Atelier SFED

Traitement endoscopique palliatif des cancers digestifs

Geoffroy Vanbiervliet (Nice)

Objectifs : connaître les principales techniques et les indications

Salle **242B**

Atelier CLUB CFE

Comment optimiser votre ponction sous écho-endoscopie ?

Fabien Fumex (Lyon) et **Anne-Isabelle Lemaistre** (Lyon)

Salle **243**

Atelier FMC/HGE

Urgences proctologiques

Vincent de Parades (Paris) et **Hélène Pillant-Le Moutt** (Paris)



12h15 - 13h00

Pause-déjeuner - Visite de l'exposition



13h00 - 15h30

Amphithéâtre **Bleu**

COURS INTENSIF 2

KYSTES DU FOIE ET DU PANCRÉAS : CE QU'IL FAUT SAVOIR !

Modérateurs : **Pauline Jouët** (Boulogne-Billancourt) et **Vincent Valantin** (Marseille)

13h00 On m'a découvert un kyste du foie - **Jean-Pierre Tasu** (Poitiers)

13h30 La polykystose hépatorenale - **Dominique Chauveau** (Toulouse)

14h00 Quand opérer un kyste hépatique ? **Ephram Salamé** (Tours)

14h30 On m'a découvert un kyste au pancréas - **Bertrand Napoléon** (Lyon)

15h00 Quels kystes pancréatiques doivent être opérés et lesquels surveiller ? **Vinciane Rehours** (Clichy-la-Garenne)



ESPACE HANDS ON TRAINING

**Rendez-vous cette année à l'accueil dans l'espace « HANDS ON »
(seulement sur pré-inscription)**

Cet espace est dédié à des praticiens « confirmés »,
pour vous aider à vous former sur des techniques d'endoscopie avancée.

Espace HANDS ON
(en face de l'accueil du congrès)

**Les quotas d'admission à ces ateliers sont restreints
et soumis à pré-inscription.**

Une liste d'attente sera mise en place devant la salle,
5 minutes avant le début de l'atelier.

Vendredi 15 novembre 2019 de 17h00 à 19h00
et **Samedi 16 novembre** de 8h00 à 12h00

**Coloscope G-EYE® PILOT : bénéficiez des avantages de la navigation
3D en temps réel et augmentez vos capacités de détection**

PENTAX
MEDICAL

Vendredi - sessions de 17h00 à 17h40 puis 18h00 à 18h40

Samedi - sessions de 8h00 à 8h40, de 9h00 à 9h40, de 10h00 à 10h40 et de 11h00 à 11h40

Experts encadrants : **Erwan Bories** (Marseille) et **Anne-Laure Tarrerrias** (Paris)

**Endoprothèses métalliques autoexpansibles
œsophagiennes : sélection, techniques de pose et de retrait**

 **LIFE PARTNERS
EUROPE**
part of the DUOMED group

Vendredi - session, de 17h00 à 18h00

Samedi - session, de 11h00 à 12h00

Expert encadrant : **Ariane Vienne** (Anthony)

Tatouage endoscopique : indications et technique

Vendredi - session, de 17h00 à 18h00

Samedi - session, de 9h30 à 10h30

Expert encadrant : **Marine Camus** (Paris)

Endosim : formation virtuelle, compétences réelles

surgicalscience

Vendredi - sessions de 17h00 à 17h40 puis 18h00 à 18h40

Samedi - sessions de 8h00 à 8h40, de 9h00 à 9h40, de 10h00 à 10h40 et de 11h00 à 11h40

Experts encadrants : **Jean-Baptiste Chevaux** (Vandœuvre-lès-Nancy) et **Marion Schaefer** (Nancy)

Formation et perfectionnement sur simulateur de réalité virtuelle

 **twin**
medical

Vendredi - sessions de 17h00 à 17h40 puis 18h00 à 18h40

Samedi - sessions de 8h00 à 8h40, de 9h00 à 9h40,
de 10h00 à 10h40 et de 11h00 à 11h40

Experts encadrants : **Jean-Baptiste Chevaux** (Vandœuvre-lès-Nancy) et **Marion Schaefer** (Nancy)

**À NOTER - Les inscrits aux sessions doivent se présenter 5 minutes avant pour élarger.
En cas de retard, la place bénéficiera à une autre personne**

ESPACE JEUNES GASTROENTEROLOGUES



Vous êtes interne, étudiant, CCA, l'espace JG vous attend.

Convivial, propice aux échanges, exclusivement réservé aux JG, cet espace sera ouvert les jeudi 14 et vendredi 15 novembre de 8h00 à 18h00.

POUR LES SENIORS !



Une boîte aux lettres est à votre disposition à l'entrée de l'espace pour correspondre avec les JG (cabinet, remplacement, annonces).
Vos messages seront affichés à l'intérieur.

ENDOQUIZZ JG :



Vous êtes interne ou étudiant
Participez à l'ENDOQUIZZ via l'appli VDCI 2019 et gagnez un iPad !

La sélection se fait à partir de l'application du congrès.

Elle est basée sur des « *questions à choix simple* » (QCS).

Trois JG seront sélectionnés pour participer à la finale du
vendredi 15 novembre, à 16h30, sur l'espace JG.

Le gagnant se verra attribuer un iPad.

Finale organisée avec le soutien de



ESPACE JEUNES GASTROENTEROLOGUES

Coordinateurs de l'espace JG :

Xavier Dray (Paris), **Stéphane Koch** (Besançon)
et **Vincent Quentin** (Saint-Brieuc)

Organisé en étroite
collaboration avec



IMPORTANT - Les inscrits aux ateliers doivent se présenter 5 minutes avant pour émerger. En cas de retard, la place bénéficiera à une autre personne.

Judi 14

10h15 - 10h35

- Entraînement à la coloscopie sur un côlon artificiel

Expert encadrant : **Xavier Dray** (Paris)

FUJIFILM

- Autopsie d'un endoscope

FUJIFILM

- Manipulation d'un duodénoscope sur modèle CPRE

Expert encadrant : **Vincent Quentin** (Saint-Brieuc)

FUJIFILM

- Gastrostomie push : placement d'emblée de bouton de gastrostomie et gastro-jéjunal avec le kit introducteur MIC-KEY®

Expert encadrant : **Jérôme Viala** (Paris)



- Endosim : formation virtuelle, compétences réelles

Expert encadrant : **Marion Schaefer** (Nancy)

surgicalscience

- Formation et perfectionnement sur simulateur de réalité virtuelle

Expert encadrant : **Marion Schaefer** (Nancy)



Judi 14

13h00 - 13h20

Programme détaillé : voir ci-dessus

Judi 14

16h30 - 16h50

- SCOPEPILOT, la coloscopie en 3D avec une représentation en temps réel du déplacement du coloscope et visant à apporter un suivi de l'insertion extrêmement précis ainsi qu'une gestion efficace des boucles coliques

Expert encadrant : **Gheorghe Airinei** (Bobigny)

PENTAX
MEDICAL

- Dilatation et pose de prothèse oesophagienne

Expert encadrant : **Sarah Leblanc** (Lyon)

Boston
Scientific

- Aspects techniques et réglementaires du nettoyage et de la désinfection des endoscopes

Experts encadrants : **Anne Houdard** (Toulon) et **Catherine Leroux** (Genève)

OLYMPUS
Your Vision. Our Future

- Technique de pose de clips

Expert encadrant : **Xavier Dray** (Paris)

OLYMPUS
Your Vision. Our Future

- Endosim : formation virtuelle, compétences réelles

Expert encadrant : **Marion Schaefer** (Nancy)
et/ou **Jean-Baptiste Chevaux** (Vandœuvre-lès-Nancy)

surgicalscience

- Formation et perfectionnement sur simulateur de réalité virtuelle

Expert encadrant : **Marion Schaefer** (Nancy)
et/ou **Jean-Baptiste Chevaux** (Vandœuvre-lès-Nancy)



Vendredi 15

10h10 - 10h30

Programme détaillé : voir ci-dessus

Vendredi 15

16h30 - 16h50

FINALE DE L'ENDOQUIZZ JG

Avec l'aimable soutien d'Asept InMed

Xavier Dray (Paris), **Stéphane Koch** (Besançon) et **Vincent Quentin** (Saint-Brieuc)

INFORMATIONS GÉNÉRALES

DATES ET LIEU

Du 14 au 16 novembre 2019

Palais des Congrès de Paris - Niveau 2 - Hall Maillot - 2 place de la Porte Maillot - 75017 Paris

WIFI

Réseau : **VDCI2019 Code : AMGEN2019**

LES BADGES

Le port du badge est obligatoire pendant la durée du congrès.

CERTIFICAT DE PRÉSENCE

À l'issue du congrès, chaque participant pourra télécharger son attestation de présence sur www.videodigest-coursintensif.fr.

LES DÉJEUNERS ET LES PAUSES-CAFÉ

Les déjeuners et les pauses-café sont inclus dans les droits d'inscription et sont organisés au sein de l'exposition.

LA SALLE DE PREVIEW 202-203

Elle se trouve au niveau 2, côté Paris. Tous les orateurs sont invités à s'y rendre afin de télécharger leur présentation. Aucun téléchargement ne sera possible sur les ordinateurs des salles de conférence.

ORGANISATEURS



SFED

N° de formation professionnelle : 11.75.38.944.75

79 boulevard du Montparnasse - 75006 Paris - France

Tél. : 01 42 79 06 35 - E-mail : secretariat@sfed.org - Site : www.sfed.org



SNFGE

N° de formation professionnelle : 11.75.54.985.75

79 boulevard du Montparnasse - 75006 Paris - France

Tél. : 01 83 95 48 07 - E-mail : secretariat@snfge.org - Site : www.snfge.org

ORGANISATION ET HÉBERGEMENT



EUROPA-ORGANISATION

19 allées Jean Jaurès - BP 61508 - 31015 Toulouse cedex 06 - France

Tél. : 05 34 45 26 45 - Fax : 05 61 42 00 09



EUROPA BOOKING & SERVICES

19 allées Jean Jaurès - BP 61508 - 31015 Toulouse cedex 06 - France

Tél. : 05 17 02 29 29 - Fax : 05 61 42 00 09 - E-mail : ebs@europa-organisation.com

ACCREDITATION



Ethical MedTech
MedTech Europe compliance partner

VDCI 2019 est conforme au code de déontologie Ethical MedTech

VIDÉO-DIGEST et COURS INTENSIF 2019

au bout des doigts...



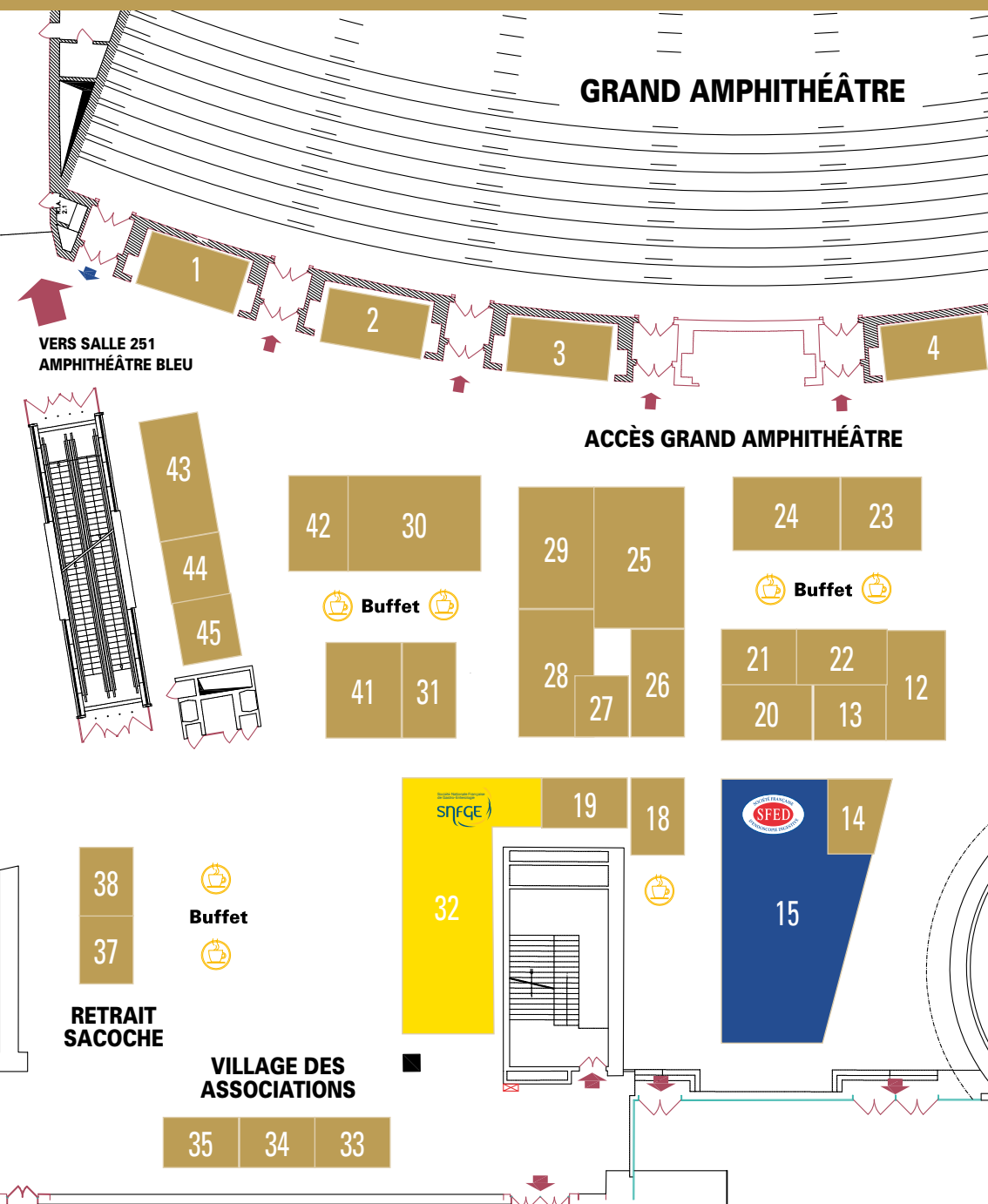
Connectez-vous
au réseau **VDCI2019**,
code **AMGEN2019**
et téléchargez
l'application du congrès
élaborée avec
le soutien
de FERRING

FERRING
PRODUITS PHARMACEUTIQUES



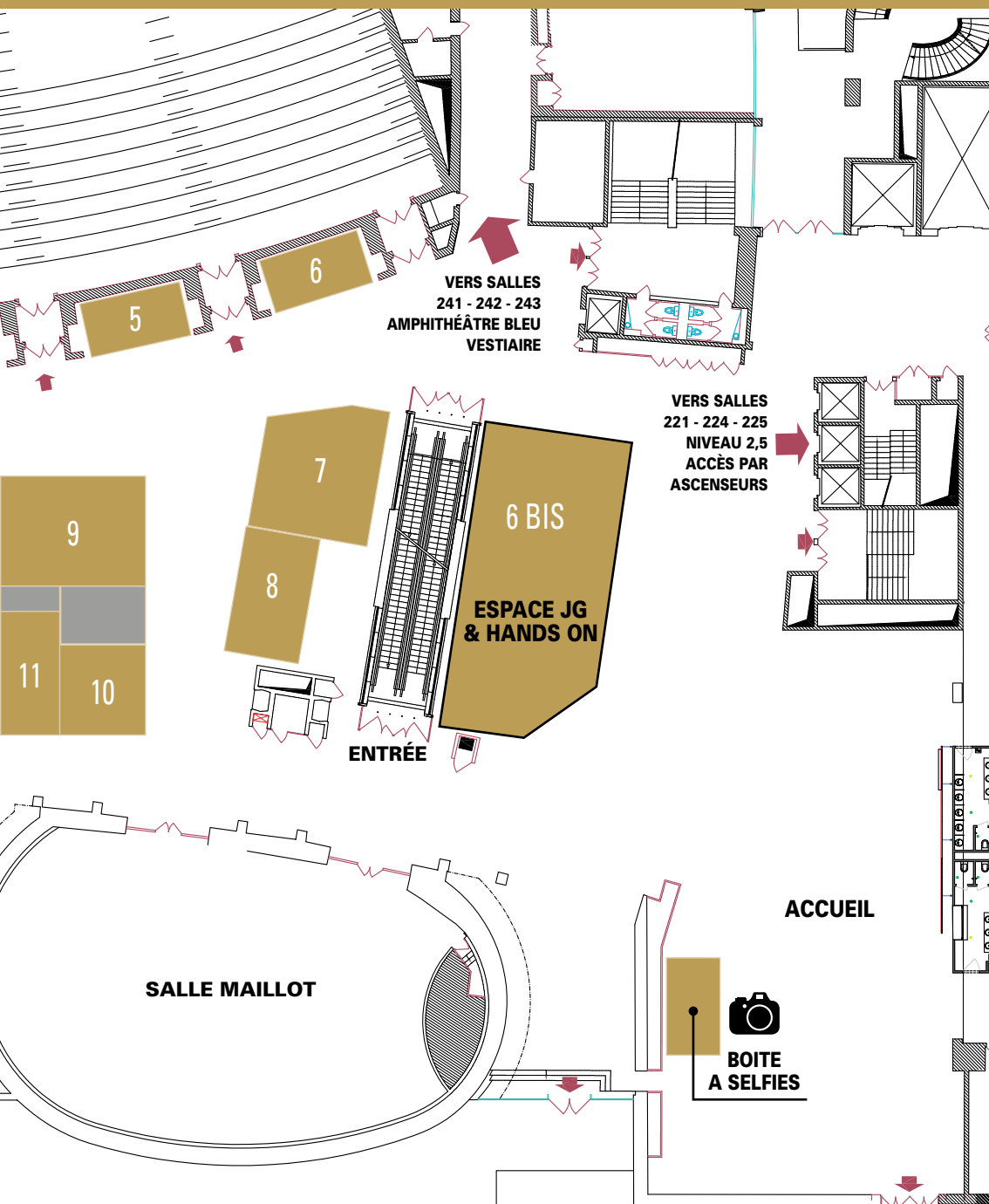
www.videodigest-coursintensif.fr

PLAN DE L'EXPOSITION



10	ABBVIE
37	AFEF
3	ALBYN MEDICAL
2	ALFASIGMA
11	AMGEN
44	APOLLO ENDOSURGERY
43	ASEPT INMED
41	BIOCODEX
5	BIOGEN
24	BOSTON SCIENTIFIC SAS
12	BOUCHARA RECORDATI

1	CANTEL MEDICAL
33	CEFA-HGE/ FMC-HGE
29	COOK France
6	COUSIN ENDOSURG
34	CREGG
20	ERBE
15	ESGE
6bis	ESPACE JG
18	FERRING
7	FUJIFILM MEDICAL SYSTEMS
45	GILEAD



42	IPSEN PHARMA
28	JANSSEN IMMUNOLOGIE
25	LIFE PARTNERS EUROPE
38	MAUNA KEA TECHNOLOGIES
19	MAYOLY SPINDLER
4	MEDTRONIC
13	MSD FRANCE
8	MYLAN
21	NORGINE
27	NOVATECH / LEUFEN MEDICAL
9	OLYMPUS FRANCE

23	OVESCO
30	PENTAX MEDICAL
26	PFIZER
14	SANDOZ
15	SFED
32	SNFGE
22	STERIS
35	SYNMAD
31	TAKEDA



PICOPREP®

Picosulfate de sodium 10 mg, oxyde de magnésium léger 3,5 g, acide citrique anhydre 12 g

Poudre pour solution buvable

PICOPREP® est indiqué chez les adultes, les adolescents et les enfants à partir de 1 an pour le⁽¹⁾ :

- lavage intestinal préalablement aux explorations radiologiques ou endoscopiques nécessitant un intestin propre ;
- lavage intestinal préalablement à une chirurgie, s'il est jugé nécessaire cliniquement (voir rubrique "Mises en garde spéciales et précautions d'emploi" concernant la chirurgie colorectale ouverte).

Conditions de prescription et de délivrance : Liste I

Remb. Séc. Soc. à 65% - Agrée à l'usage des collectivités

Place dans la stratégie thérapeutique⁽²⁾ : le lavage colique est nécessaire à la préparation des patients avant exploration endoscopique ou radiologique. PICOPREP® est une association d'un laxatif stimulant, le picosulfate de sodium, à un laxatif osmotique, le citrate de magnésium. La place de PICOPREP® est celle des autres produits prescrits dans le lavage colique, préalablement à un examen endoscopique ou radiologique. PICOPREP® peut être utilisé chez les enfants à partir de 1 an. Chez les patients ayant une atteinte sévère de la fonction rénale, une autre préparation devra être utilisée en raison du risque d'accumulation du magnésium dans le plasma (cf. RCP, contre-indications).

Pour une information complète, consultez le Résumé des Caractéristiques du Produit sur la base de données publique du médicament en flashant ce QR Code, ou directement sur le site internet : <http://base-donnees-publique.medicaments.gouv.fr>



(1) Résumé des caractéristiques du produit PICOPREP® disponible sur le site de la base de données publique des médicaments.

(2) Avis de la Commission de la Transparence PICOPREP® du 15 décembre 2010 et du 25 novembre 2015.

PARTENAIRES

Le comité d'organisation de Vidéo-Digest et Cours intensif remercie pour leur soutien actif les partenaires suivants :

Sponsors Platine



Sponsors Or



Sponsors Argent



Partenaires scientifiques



Autres partenaires



SPÉCIALISTE DE LA PRÉVENTION DES INFECTIONS,
 Cantel fournit une gamme complète de dispositifs
 de protection, un partenariat destiné à optimiser votre organisation
 opérationnelle et à vous accompagner dans la maîtrise des risques.



DEFENDO™

Pistons et valves stériles à usage unique



ENDOGATOR™

Tubulures



ENDO STRATUS™

Insufflateur CO²



ISA™

Laveur-désinfecteur d'endoscopes



**ADVANTAGE PLUS™
 Pass-Thru**

Laveur-désinfecteur d'endoscopes



ENDOLINE

Logiciel de planification, examen
 et reconditionnement



CLEANASCOPE™

Chariots de transport et stockage



SURESTORE™

Système de stockage

Cantel (France) SAS
 3 rue du Prê Fermé . 31200 Toulouse, France
 Tel: (+33) 05 61 24 52 75 . Fax: (+33) 05 61 24 70 01
www.cantelmedical.eu



Pour plus d'informations, contactez-nous par
 mail à info@cantelmedical.fr.

DEFENDO™, ENDOGATOR™, ENDO STRATUS™ et ADVANTAGE PLUS™ sont des marques
 déposées de Medivators Inc. ISA™ est une marque déposée de Cantel Medical (Italy) S.r.l.
 CLEANASCOPE™ et SURESTORE™ sont des marques déposées de Cantel (UK) Limited.
 © 2018 Cantel Inc.



IZINOVA®

Solution à diluer pour solution buvable

Sulfate de sodium anhydre, sulfate de magnésium heptahydraté et sulfate de potassium

Préparation pour lavage colique

Pour voir tout ce que vous devez voir



IZINOVA® est indiqué chez l'adulte dans le lavage colique, préalablement à toute intervention nécessitant un intestin propre (par exemple, visualisation de l'intestin lors d'une exploration endoscopique ou radiologique, ou intervention chirurgicale). IZINOVA® n'est pas un traitement de la constipation.

Pour une information complète consultez la base de données publique des médicaments (<http://base-donneespublique.medicaments.gouv.fr>)

▼ Ce médicament fait l'objet d'une surveillance supplémentaire qui permettra l'identification rapide de nouvelles informations relatives à la sécurité. Par ailleurs, nous vous rappelons que tout effet indésirable doit être déclaré au Centre régional de pharmacovigilance (CRPV) dont vous dépendez (coordonnées disponibles sur le site Internet de l'ANSM www.ansm.sante.fr ou dans le Dictionnaire Vidal®).

IZINOVA® fait l'objet d'un plan de gestion des risques européen. Avant de prescrire, vous devez impérativement demander les documents d'information destinés aux prescripteurs et aux patients. Ils sont disponibles sur demande auprès du laboratoire IPSEN Pharma.



Pour plus d'informations un site internet IZINOVA® est à votre disposition en flashant ce QR code

 **IPSEN**
Innovation for patient care®

12-14
NOV
2020

REUNION DE FORMATION MEDICALE CONTINUE EN ENDOSCOPIE DIGESTIVE
ET EN HEPATO-GASTROENTEROLOGIE



VIDÉO-DIGEST

Démonstrations en direct HD
de l'Hôpital Nord de Marseille

Sessions thématiques,
un jour et demi de DIRECT



Société Nationale Française
de Gastro-Entérologie



COURS INTENSIF

Ateliers 

Cas cliniques 

Immunothérapie 

La proctologie : savoir aller au fond des choses... 

PALAIS
DES
CONGRÈS
PARIS



EUROPA ORGANISATION
BY EUROPA GROUP



www.videodigest-coursintensif.fr