

VIDÉO-DIGEST

COURS INTENSIF



4 et 5
NOVEMBRE
2021

Palais des Congrès
de Paris



Vidéo-Digest

En direct de la Clinique
Paris-Bercy, Charenton

avec le
parrainage de



**FMC
HGE**

www.videodigest-coursintensif.fr

PROGRAMME



EDITO

Chers Collègues,

La SFED, la SNFGE et le CFE se réjouissent par avance de vous accueillir au Palais des Congrès pour VIDEODIGEST 2021 qui est l'événement phare de cette rentrée.

Le comité d'organisation a décidé de faire évoluer la formule de Vidéo-Digest avec un congrès sur deux jours (Jeudi 5 et vendredi 6 novembre) en y intégrant **cinq séances de démonstrations en live réparties sur trois demi-journées**, retransmis depuis la Clinique de Paris Bercy sous la responsabilité de David Karsenti. **La soirée vidéo-capsule** (session validant votre DPC) fera cette année un focus sur les indications de l'exploration par capsule endoscopique. **La soirée de réflexion de la SFED** abordera deux thèmes : le présent et avenir de l'endoscopie dite « chirurgicale » et les perspectives d'évolution de l'endoscopie digestive après le COVID entre contraintes sanitaires versus contraintes budgétaires. Une séance particulière sera organisée le vendredi pour les **jeunes de la SFED** avec de nombreuses vidéos et deux conférences à ne pas manquer : « Ecolo-endoscopie : il est l'heure de se mettre au vert ! » par le Pr Mathieu PIOCHE et « Formation SFED à la dissection : retour sur une démarche de qualité ! » par le Pr Jérémie JACQUES. **Le cours du CFE** aura lieu le vendredi après-midi avec une session théorique et une vidéo-session de cas enregistrés, en live différé, commentées par les experts.

La SNFGE lancera son cours intensif le jeudi sur l'immunothérapie en hépato-gastroentérologie et le vendredi sur l'IPP et RGO : info ou intox ! **Les ateliers de la SNFGE** porteront sur les lésions endoscopiques de l'HTP et le bon usage des traitements dans les MICI. **L'atelier de la FMC** traitera la pancréatite aiguë non sévère de A à Z : bilan étiologique, bilan de gravité, prise en charge médicale endoscopique et chirurgicale.

Autre nouveauté, le symposium commun SFED/SNFGE sera consacré à la conservation du rectum au cours du cancer du rectum.

Le GIFÉ organisera sa réunion annuelle durant VIDEO-DIGEST. Nous vous engageons à ce que vos infirmières participent activement à cette formation au combien importante pour elles.

Nous rappelons que pour l'ensemble du congrès un tarif préférentiel est réservé aux membres de la SFED, de la SNFGE ou du CFE ainsi qu'aux assistants chefs de cliniques.

Retrouvons-nous les 4 et 5 novembre pour assister au premier congrès 100 % présentiel en hépato-gastroentérologie !!!

Professeur Stanislas CHAUSSADE
Président de la SFED



Professeur David LAHARIE
Secrétaire Général de la SNFGE










Docteur Olivier GRONIER
Secrétaire Général de la SFED



Professeur Philippe GRANDVAL
Président du CFE



PROGRAMME 2021 SYNOPSIS

	JEUDI 4 NOVEMBRE	VENDREDI 5 NOVEMBRE	
7h00	ACCUEIL		7h00
8h00	DIRECT SESSION 1 8h00-9h40	DIRECT SESSION 4 8h00-9h40	8h00
9h40	ETAT DE L'ART 1 9h40-10h00	ETAT DE L'ART 4 9h40-10h00	9h40
10h00			10h00
10h30	DIRECT SESSION 2 10h30-11h55	DIRECT SESSION 5 10h30-12h10	10h30
11h55	Remise des bourses SFED et de la bourse Norgine	ATELIERS SNFGE & FMC HGE 10h30-12h00	11h55
12h10	ETAT DE L'ART 2 12h10-12h30	ETAT DE L'ART 5 12h10-12h30	12h10
12h30			12h30
14h00	DIRECT SESSION 3 14h00-15h40	SYMPOSIUM SFED/SNFGE 14h00-15h30	14h00
15h40	ETAT DE L'ART 3 15h40-16h00	COURS DU CFE 14h00-15h30	15h40
16h00			16h00
16h30	SYMPOSIUM PROFESSIONNEL 16h45-17h45	CAS CLINIQUES SNFGE 16h00-17h30	16h30
16h45	ENDO-CENTERS 16h45-17h45	SÉANCE VIDEO CFE 16h00-17h30	16h45
17h45	Symposium exclusif 16h45-17h45	GIFE 14h00-17h00	17h45
17h50	COURS INTENSIF SNFGE 16h45-18h30		17h50
18h00	SOIRÉE DE RÉFLEXION 18h00-19h45		18h00
19h00	ENDO-CENTERS 18h00-19h00		19h00
19h45			19h45
20h00	SOIRÉE CAPSULE 18h00-20h00		20h00

Echo-centers
10h30-12h30



08h00 - 08h15

Grand Amphithéâtre

OUVERTURE DU CONGRÈS

Stanislas Chaussade (Paris) - Président de la SFED

08h15 - 09h40

Grand Amphithéâtre

DÉMONSTRATIONS D'ENDOSCOPIE DIGESTIVE EN DIRECT SESSION 1

Depuis la clinique de Paris-Bercy à Charenton



Responsable : **David Karsenti** (Charenton)

Coordinateur : **Marc Barthet** (Marseille)

Superviseur : **Thierry Ponchon** (Lyon)

Opérateurs : **Maximilien Barret** (Paris), **James Boulant** (Grasse), **Marine Camus** (Paris),
Elodie Cesbron-Metivier (Angers), **Edouard Chabrun** (Angers), **Emmanuel Coron** (Nantes),
Jean-Michel Gonzalez (Marseille), **Jonathan Lévy** (Cormebarrieu), **Bertrand Napoléon** (Lyon),
Maxime Palazzo (Marseille), **Irina Tchoumak** (Strasbourg), **Lucine Vuitton** (Besançon)
et **Timothée Wallenhorst** (Rennes)

Modérateurs : **Vianna Costil** (Paris), **Bernard Denis** (Colmar) et **Thierry Lecomte** (Tours)

■ Cette année, le GIFE est invité à rejoindre le Grand Amphithéâtre pour les sessions de retransmissions

Modérateur : **Cécile Barrué** (Toulouse)

09h40 - 10h00

Grand Amphithéâtre

ÉTAT DE L'ART 1 - Côlon thérapeutique

Avancées en polypectomie colique en dehors de la dissection (immersion, anse froide, ancrage, technique hybride, FTRD, etc.), prévention et prise en charge des récidives après polypectomie

Jérémi Jacques (Limoges)

10h00 - 10h30

Pause-café - Visite de l'exposition



10h30 - 11h55

Grand Amphithéâtre

DÉMONSTRATIONS D'ENDOSCOPIE DIGESTIVE EN DIRECT SESSION 2

Depuis la clinique de Paris-Bercy à Charenton



Modérateurs : **Arthur Laquière** (Marseille), **Anne-Laure Tarrerias** (Paris)

et **Geoffroy Vanbiervliet** (Nice)

■ Cette année, le GIFE est invité à rejoindre le Grand Amphithéâtre pour les sessions de retransmissions

Modérateur : **Céline Ray** (Gap)

10h30 - 12h30

Salle 253

ECHOCENTER - Pourquoi l'échographie en 2021 ?

Responsable : **Pierre-Adrien Dalbiès** (Béziers)

Manipulation sur mannequins

- Comment faire une échographie du tube digestif ?
- Comment faire une échographie hépato-biliaire ?
- Comment faire une échographie du pancréas ?

11h55 - 12h10

Grand Amphithéâtre

REMISE DES BOURSES SFED ET DE LA BOURSE NORGINE

 = QUIZZ OU QUESTIONS-RÉPONSES



12h10 - 12h30

Grand Amphithéâtre

ÉTAT DE L'ART 2 - Tube haut thérapeutique

Endoscopie digestive chez le patient cirrhotique : place de l'endoscopie et de l'écho-endoscopie dans la prise en charge de l'hypertension portale, dépistage et gestes thérapeutiques chez le cirrhotique, prothèse Danis...

Paul Castellani (Aubagne)

12h35-13h35

Salle 242 AB

AMGEN

SYMPOSIA DES PARTENAIRES

Contrôle précoce des MICI en 2021 : trucs et astuces

Modérateur : **Laurent Peyrin-Biroulet** (Nancy)

- Au-delà de l'endoscopie, quel bilan initial d'imagerie ?

Laurent Peyrin-Biroulet (Nancy) et **Valérie Laurent** (Nancy)

- La place de l'endoscopie à l'heure du Treat-to-Target

Stéphanie Viennot (Paris)

- Treat-to-Target : risques & bénéfices

Mathurin Fumery (Amiens) et **Guillaume Bouguen** (Rennes)

Salle 241

NORGINE

SII : les faces cachées mais fréquentes

Modérateurs : **Caroline Acimovic** (Psychologue - Bordeaux) et **Philippe Godeberge** (Paris)

- Qualité de sommeil : à ne pas négliger - **Véronique Vitton** (Marseille)

- Abus sexuels et SII : savoir y penser - **Chloé Melchior** (Rouen)

- Stress et SII : mythe ou réalité ? **Jean-Marc Sabaté** (Bobigny)

Salle 243

Boston Scientific

La duodénoscopie à usage unique : quelle place en 2021 ?

Modérateur : **Stéphane Koch** (Besançon)

- Données cliniques existantes - **Sarah Leblanc** (Lyon)

- Usage unique : quelles indications ? **Geoffroy Vanbiervliet** (Nice)

- La duodénoscopie à usage unique en pratique clinique : retour d'expérience d'un centre - **Christian Boustière** (Marseille)

Salle 251

abbvie

Les formes compliquées de la maladie de Crohn : quelle prise en charge en 2021 ?



Modérateur : **Xavier Roblin** (Saint-Etienne)

- Introduction - **Xavier Roblin** (Saint-Etienne)

- Maladie de Crohn compliquée d'un abcès intra-abdominal

Clara Yzet (Amiens)

- Maladie de Verneuil associée à une maladie de Crohn

Laurent Siproudhis (Rennes)

12h30 - 14h00

Pause-déjeuner - Visite de l'exposition



14h00 - 15h40

Grand Amphithéâtre

DÉMONSTRATIONS D'ENDOSCOPIE DIGESTIVE EN DIRECT

SESSION 3

Depuis la clinique Paris-Bercy à Charenton



Modérateurs : **Erwan Bories** (Aix-en-Provence), **Stéphane Koch** (Besançon)

et **Gabriel Rahmi** (Paris)

■ Cette année, le GIFE est invité à rejoindre le Grand Amphithéâtre pour les sessions de retransmissions

Modérateur : **Dominique Imbert** (Avignon)

 = QUIZZ OU QUESTIONS-RÉPONSES



JEUDI 4 NOVEMBRE 2021

15h40 - 16h00

Grand Amphithéâtre

ÉTAT DE L'ART 3 - Tube diagnostique

Coloscopie chez le sujet âgé : quand s'arrêter ?
Quelles alternatives ? Indications, précautions, risques, complications,
gestion des anticoagulants...

David Bernardini (Aubagne)

16h00 - 16h45

Pause-café - Visite de l'exposition



16h45 - 17h45

Salle Maillot



SYMPOSIUM SFED - CPRE en urgence

Modérateurs : **Jean-Baptiste Chevaux** (Nancy) et **Olivier Gronier** (Strasbourg)

- Indications de la CPRE en urgence

Ariane Vienne (Antony)

- Duodéoscopie à usage unique

Sarah Leblanc (Lyon)

- Résultats du questionnaire national sur la permanence des soins en endoscopie bilio-pancréatique en France

Arthur Belle (Paris)

- Recommandations SFED sur la permanence des soins en endoscopie bilio-pancréatique

Geoffroy Vanbiervliet (Nice)

16h45 - 17h45

Salle 224-225M

Niv. 2,5 au dessus de l'Accueil côté Paris



ENDOCENTERS

Duodéroscope et cholangioscope à usage unique

- Pratique sur modèle anatomique biliaire

- Mise en œuvre des solutions diagnostiques et thérapeutiques

Salle 243

FUJIFILM

Focus Endothérapie : de la résection à l'hémostase

Pr **Gabriel Rahmi** (Paris)

Salle 221-222M

Niv. 2,5 au dessus de l'Accueil côté Paris



Gestion des perforations, hémostase, tatouage : recommandations et exercices pratiques sur modèles synthétiques

16h45 - 17h45

Salle 252 AB

janssen Immunology

PHARMACEUTICAL COMPANIES OF Johnson & Johnson

SYMPOSIUM PARTENAIRE

Actualité(s) dans la prise en charge thérapeutique et non thérapeutique des MICI en 2021

Intervenants : **Jérémy Jacques** (Limoges) et **Marie-Pierre Pinganaud** (Marseille)



SESSIONS PARTENAIRES

16h45 - 18h30

Grand Amphithéâtre

COURS INTENSIF

L'immunothérapie et l'hépto-gastroentérologue

Modérateurs : **David Laharie** (Bordeaux) et **Astrid Lièvre** (Rennes)

16h45 Introduction

16h47 Histoire de l'immunothérapie - **Franck Pagès** (Paris)

17h02 Traitement des cancers digestifs - **Thomas Aparicio** (Paris)

17h17 Les effets secondaires gastroentérologiques de l'immunothérapie - **Gilles Boschetti** (Lyon)

17h32 Les effets secondaires hépatiques - **Eleonora de Martin** (Villejuif)

17h47 Microbiote et immunothérapie - **Aurélien Amiot** (Créteil)

Table ronde

18h00 - 19h45

Salle 252 AB

SOIRÉE DE RÉFLEXION

Présent et avenir de l'endoscopie « chirurgicale »

Modérateurs : **Stéphane Koch** (Besançon) et **Ariane Vienne** (Paris)

Introduction

Stéphane Koch (Besançon)

L'endoscopie « chirurgicale » est-elle différente de l'endoscopie « thérapeutique interventionnelle » ?

Olivier Gronier (Strasbourg)

Quelle formation pour quelle exigence de qualité ?

La position de l'ESGE

Thierry Ponchon (Lyon)

Les risques liés à l'endoscopie « thérapeutique interventionnelle » : la qualité et la durée de la formation ont-elles un impact sur la pratique professionnelle ?

Laure Soulier (Paris)

Quelles évolutions en endoscopie après le COVID : contraintes sanitaires versus contraintes budgétaires

Modérateurs : **Stanislas Chaussade** (Paris) et **Rodica Gincul** (Lyon)

Introduction

Stanislas Chaussade (Paris) et **Rodica Gincul** (Lyon)

Quelles sont les conséquences réelles de la pandémie de Covid sur la pratique de l'endoscopie digestive ? Comment en atténuer l'impact ?

Michel Robaszekiewicz (Brest)

Transmission aérienne des micro-organismes : quelles sont les mesures d'hygiène qui se pérenniseront ? (masques, circuit des patients, système d'insufflation des endoscopes, ventilation des salles d'endoscopie...)

Stéphane Koch (Besançon)

Conséquences de la prévention des risques d'infection en endoscopie : faut-il revaloriser les GHS ?

Franck Devulder (Reims)

Avec le soutien de :

Boston Scientific

FUJIFILM

**PENTAX
MEDICAL**

18h00 - 19h00

Salle 224-225M

Niv. 2,5 au dessus de l'Accueil côté Paris



ENDOCENTERS

Duodénolescope et cholangioscope à usage unique

- Pratique sur modèle anatomique biliaire
- Mise en œuvre des solutions diagnostiques et thérapeutiques

Salle 243 FUJIFILM

Focus Endoscopie : une solution complète pour vous accompagner au quotidien

Pr Geoffroy Vanbiervliet (Nice) et Dr Jérémie Alhouys (Limoges)

Salle 221-222M

Niv. 2,5 au dessus de l'Accueil côté Paris



Gestion des perforations, hémostase, tatouage : recommandations et exercices pratiques sur modèles synthétiques

18h00 - 20h00

Salle Maillot



CEFA HGE
L'Association Française de Gastroentérologie

SOIRÉE CAPSULE

Indications de l'exploration par capsule endoscopique



Modérateurs : **Philippe Jacob** (Nîmes) et **Jean-Christophe Saurin** (Lyon)

Capsule du grêle chez le patient gastrectomisé

Xavier Dray (Paris)

Nouveautés de l'année en capsule colique

Jean-Christophe Saurin (Lyon)

Capsule panentérique : pour qui ? Pourquoi ?

Amaud Bourreille (Nantes)

Prise en charge moderne du syndrome de Bean

David Deutsch (Bobigny)

Entéroscopie spiralée : 1 cas d'IA sur Peutz-Jeghers

Philippe Jacob (Nîmes)

INFORMATIONS IMPORTANTES SUR LE DPC

L'inscription au programme DPC est indépendante de celle du congrès et l'émargement est obligatoire.

Session validante développement professionnel continu sous réserve de leur publication par l'agence nationale du DPC.

DPC CEFA-HGE : Titre : Indications de l'exploration par capsule endoscopique.

Salle Maillot – Référence 36452100031

S'inscrire via mondpc.fr ou via votre service de formation de votre hôpital

Organisme DPC : CEFA HGE – N° enregistrement : 3645

Pour plus de renseignements sur l'inscription aux sessions DPC : Mme Nathalie Schneider - Tél : 06.28.68.06.57 secretariatcefa@gmail.com

08h00 - 09h40

Grand Amphithéâtre

DÉMONSTRATIONS D'ENDOSCOPIE DIGESTIVE EN DIRECT

SESSION 4

Depuis la clinique Paris-Bercy à Charenton



Modérateurs : **Rodica Gincul** (Lyon), **Michel Robaszkiwicz** (Brest)
et **Eric Vaillant** (Marcq-en-Baroeul)

■ Cette année, le GIFE est invité à rejoindre le Grand Amphithéâtre pour les sessions de retransmissions

Modérateur : **Anne Houdard** (Toulon)

08h30 - 10h00

Salle Maillot

COURS INTENSIF

IPP et RGO : info et intox !



Modérateurs : **Patrick Dukan** (Marseille) et **Pauline Jouët** (Boulogne-Billancourt)

08h30 Introduction

08h32 Traitement du RGO par les IPP : les recommandations et la pratique - **Sabine Roman** (Lyon)

08h57 Effets indésirables des IPP : mythes et réalités
Gilles Macaigne (Jossigny)

09h22 Que faire en cas d'échec des IPP ? **Frank Zerbib** (Bordeaux)

Table ronde d'experts

09h40 - 10h00

Grand Amphithéâtre

ÉTAT DE L'ART 4 - Bilio-pancréatique

Modérateur : **Mohamed Gasmî** (Marseille)

Masse du pancréas ictérique : quelles erreurs à ne pas commettre ?
(Quand drainer ? Quel type de prothèse ? Qui biopsier ?)

Erwan Bories (Aix-en-Provence)

10h00 - 10h30

Pause-café - Visite de l'exposition



10h30 - 12h10

Grand Amphithéâtre

DÉMONSTRATIONS D'ENDOSCOPIE DIGESTIVE EN DIRECT

SESSION 5

Depuis la clinique Paris-Bercy à Charenton



Modérateurs : **David Bernardini** (Aubagne), **Olivier Gronier** (Strasbourg)
et **Ariane Vienne** (Antony)

■ Cette année, le GIFE est invité à rejoindre le Grand Amphithéâtre pour les sessions de retransmissions

Modérateur : **Fanny Durand** (Limoges)

10h30 - 12h00

Salle 243

Salle 242 AB

Salle 241

COURS INTENSIF ATELIERS

■ SNFGE :

- Lésions endoscopiques de l'HTP

Christophe Bureau (Toulouse), **Patrick Dukan** (Marseille)

- Du bon usage des traitements des MICI

Jérôme Filippi (Nice), **Xavier Treton** (Clichy-la-Garenne)

□ FMC/HGE :

Pancréatite aiguë non sévère de A à Z : bilan étiologique, bilan de gravité, prise en charge médicale endoscopique et chirurgicale

Jean-Pierre Arpurt (Avignon), **Denis Grasset** (Vannes)

 = QUIZZ OU QUESTIONS-RÉPONSES



10h30 - 12h30
Salle 253

SESSION ATELIERS - JEUNES GASTROS

Modérateurs : **Einass Abouali** (Paris), **Jérémie Jacques** (Limoges), **Mathieu Pioche** (Lyon) et **Marion Schaefer** (Nancy)

CONFÉRENCE :

Écolo-endoscopie : il est l'heure de se mettre au vert !

Mathieu Pioche (Lyon)

4 VIDÉOS : TRUCS ET ASTUCES (réservés aux internes et CCA)

CONFÉRENCE :

Formation SFED à la dissection : retour sur une démarche de qualité ! **Jérémie Jacques** (Limoges)

4 VIDÉOS : TRUCS ET ASTUCES (réservés aux jeunes de la SFED)

Remise de prix des deux meilleurs films.

Les candidats recevront une indemnité de 1000 euros pour se rendre à l'ESGE Days 2022 du 28 au 30/04 à Prague

12h10 - 12h30
Grand Amphithéâtre

ÉTAT DE L'ART 5 - Bilio-pancréatique

Modérateurs : **Philippe Grandval** (Marseille) et **Vinciane Rebours** (Clichy-la-Garenne)

Rôle de l'échoendoscopie dans le dépistage du cancer et des états pré-cancéreux du pancréas - **Rodica Gincul** (Lyon)

12h35 - 13h35

Salle 241



SYMPOSIA DES PARTENAIRES

Biobetter : un pari pour l'avenir ?



Introduction :

Laurent Peyrin-Biroulet (Nancy)

Home is better : quelles options pour traiter les patients MICI à domicile ? **Guillaume Bouguen** (Rennes)

Do it better : comment prendre en charge les patients MICI à domicile ? De la théorie à la pratique ! **Nicolas Mathieu** (Grenoble)

Discussion & Conclusion

Salle 253



L'intelligence artificielle et les nouveaux modes d'imagerie : comment les utiliser en endoscopie diagnostique et thérapeutique ?

Orateur : **Mathieu Pioche** (Lyon)

Salle 243



Colorations virtuelles et réelles en endoscopie digestive

Modérateur : **Jean-Christophe Saurin** (Lyon)

- Comment bien détecter les néoplasies colorectales dans les maladies inflammatoires ? **Jean-Baptiste Chevaux** (Nancy)

- Utilisation de la chromoendoscopie dans les syndromes génétiques colorectaux - **Jean-Christophe Saurin** (Lyon)

- Endoscopie diagnostique optimisée de l'estomac sur terrain à risque **Gabriel Rahmi** (Paris)

Salle 242 AB



La RCH en 2021 : quel traitement pour quel profil de patient ?

- Etat de l'art dans la RCH - **Yoram Bouhnik** (Paris)

- Dernières actualités des inhibiteurs de Janus Kinases - **Vered Abitbol** (Paris)

- Situations pratiques - **Mathurin Fumery** (Amiens)

= QUIZZ OU QUESTIONS-RÉPONSES



12h30 - 14h00

Pause-déjeuner - Visite de l'exposition



12h40-13h30

Salle 224-225M

Niv.2,5 au dessus de
l'Accueil côté Paris

ASSEMBLÉE GÉNÉRALE DE LA SFED

13h45 - 14h00

Salle Maillot

ASSEMBLÉE GÉNÉRALE DU CFE

14h00 - 15h30

Grand Amphithéâtre

SYMPOSIUM SFED/SNFGE

Cancer du rectum : quand envisager une conservation d'organe ?

Modérateurs : **Côme Lepage** (Dijon) et **Michel Robaszkievicz** (Brest)

- Place de l'endoscopie et de l'échoendoscopie dans le diagnostic du cancer superficiel du cancer du rectum - **Mathieu Pioche** (Lyon)

- Place du traitement endoscopique dans le cancer du rectum superficiel en 2021 ? **Stanislas Chaussade** (Paris)

Discussion

- Quel traitement néo-adjuvant dans le traitement du cancer du rectum en 2021 ? **Eric François** (Nice)

- A quel patient proposer un traitement conservateur du rectum après traitement néoadjuvant du cancer du rectum ? **Quentin Denost** (Bordeaux)

- Place de l'immuno-score dans le traitement du cancer du rectum
Franck Pagès (Paris)

Discussion

14h00 - 14h10

Salle Maillot

DISCOURS D'ACCUEIL DU CFE

Pr **Philippe Grandval** (Marseille) - Président du CFE

14h10 - 15h30

Salle Maillot

COURS DU CFE

Modérateurs : **Erwan Bories** (Aix-en-Provence), **Fabien Fumex** (Lyon)
et **Olivier Gronier** (Strasbourg)

Les bases de l'analyse écho-endoscopique des tumeurs sous muqueuses oeso-gastriques

Laurent Palazzo (Paris)

La radiofréquence pancréatique va-t-elle devenir un standard dans le traitement des tumeurs pancréatiques ? Résultats actualisés et perspectives

Mohamed Gasmî (Marseille)

Fréquence, nature et gestion des complications de l'écho-endoscopie diagnostique et thérapeutique

Abdenor Badaoui (Namur)

Anatomies modifiées et anastomoses digestives :

l'écho-endoscopie interventionnelle est-elle devenue la solution ?

Geoffroy Vanbiervliet (Nice)

15h30 - 16h00

Pause - café - Visite de l'exposition



16h00 - 17h30

Grand Amphithéâtre

CAS CLINIQUES SNFGE



Modérateurs : **Jean-Pierre Arpurt** (Avignon) et **Vinciane Rebours** (Clichy-la-Garenne)

Remise des bourses MAHGE
par le **Pr Vinciane Rebours**, Présidente de la SNFGE

Foie et grossesse - **Isabelle Rosa-Hezode** (Créteil)

Les complications médicales à long terme de la chirurgie bariatrique
Henri Duboc (Colombes) et **Blandine Gatta-Cherifi** (Bordeaux)

Les bons réflexes en proctologie : savoir écouter et regarder pour bien traiter - **Thierry Higuero** (Beausoleil)

16h00 - 17h30

Salle Maillot

SÉANCE VIDÉO CFE

Modérateurs : **Erwan Bories** (Aix-en-Provence), **Mohamed Gasmî** (Marseille)
et **Arthur Laquière** (Marseille)

Echo-endoscopies réalisées en live différé à l'hôpital privé Jean Mermoz (Lyon) commentées et discutées

Au programme : écho-endo-anatomie, ponctions, contraste, endomicroscopie

Les sessions organisées par le CFE sont soutenues par

ALFASIGMA

Asept InMed®
A MEDIGLOBE COMPANY

Boston
Scientific

COOK
MEDICAL

COUSIN
ENDOSURG

FUJIFILM

LIFE PARTNERS
EUROPE
part of the SODMED group

Mauna Kea Technologies

Medtronic

OLYMPUS
Your Vision, Our Future

PENTAX
MEDICAL

 = QUIZZ OU QUESTIONS-RÉPONSES



INFORMATIONS GÉNÉRALES

DATES ET LIEU

Jeudi 4 et vendredi 5 novembre 2021

Palais des Congrès de Paris - Niveau 2 - Hall Maillot - 2 place de la Porte Maillot - 75017 Paris

WIFI

Réseau : VDCI2021 Code : AMGEN2021

Le WIFI vous est proposé cette année avec le soutien d' **AMGEN**

LES BADGES

Le port du badge est obligatoire pendant la durée du congrès.

CERTIFICAT DE PRÉSENCE

À l'issue du congrès, chaque participant pourra télécharger son attestation de présence sur www.videodigest-coursintensif.fr.

RESTAURATION

Les pauses et déjeuners, sous forme de paniers-repas, organisés pendant VDCI sont financés par le congrès. Nous rappelons aux internes que les dispositions réglementaires en vigueur ne les autorisent pas à bénéficier des collations proposées par nos partenaires.

LA SALLE DE PREVIEW 202-203

Elle se trouve au niveau 2, côté Paris à côté de l'accueil du Congrès. Tous les orateurs sont invités à s'y rendre afin de télécharger leur présentation. Aucun téléchargement ne sera possible sur les ordinateurs des salles de conférence.

ACCREDITATION ETHICAL MEDTECH



Ethical MedTech
MedTech Europe compliance portal

VDCI 2021 est conforme au code de déontologie Ethical MedTech

INFORMATIONS GÉNÉRALES

ORGANISATEURS



N° de formation professionnelle : 11.75.38.944.75

79 boulevard du Montparnasse - 75006 PARIS - France

Tél. : 01 42 79 06 35 - E-mail : secretariat@sfed.org - Site : www.sfed.org



N° de formation professionnelle : 11 75 54 985 75

79 boulevard du Montparnasse - 75006 PARIS - France

Tél. : 01 88 61 69 50 - E-mail : secretariat@snfge.org - Site : www.snfge.org

ORGANISATION LOGISTIQUE



EUROPA ORGANISATION
BY EUROPA GROUP

EUROPA ORGANISATION

19 allées Jean Jaurès - BP 61508 - 31015 TOULOUSE cedex 06 - France

Tél. : 05 34 45 26 45 - Fax : 05 61 42 00 09

Chef de projet et partenariats :

Vincent Grimaldi - Tél. : 05 34 45 26 32

E-mail : vgrimaldi@europa-group.com

Inscriptions :

Tél. : 05 34 45 26 45

E-mail : videodigestcoursintensif@europa-organisation.com

HÉBERGEMENT



EUROPA BOOKING & SERVICES
BY EUROPA GROUP

Europa Booking & Services, seul organisme officiellement mandaté pour le congrès, a réservé un certain nombre de chambres à des tarifs négociés et préférentiels dans différents hôtels.

INFOS PRATIQUES : www.videodigest-coursintensif.fr

par E-mail : ebs@europa-group.com

par téléphone : 05 17 02 29 29

**Vidéo-Digest Cours intensif CFE remercie
pour leur soutien actif les partenaires suivants :**

Sponsors Platine

Sponsors Or

Sponsors Argent

Autres partenaires

XELJANZ®

[citrate de tofacitinib]
5 mg et 10 mg comprimés pelliculés

RECTOCOLITE HÉMORRAGIQUE

**1^{er} inhibiteur
de JAK* dans
le traitement
de la rectocolite
hémorragique**

**Données
cliniques
disponibles sur
plus de 4 ans
dans la RCH¹**

Effacité rapide et maintenue pour vivre pleinement

XELJANZ est indiqué dans le **traitement de la rectocolite hémorragique (RCH)** active modérée à sévère chez les patients adultes ayant présenté une réponse inadéquate, une perte de réponse ou une intolérance soit au traitement conventionnel, soit à un agent biologique.²

Place dans la stratégie thérapeutique³:

- En 3^e intention, chez les patients en échec au traitement conventionnel et aux anti-TNF, XELJANZ est une alternative au vedolizumab. Le choix, en concertation avec le patient et ses préférences, se fera en tenant compte notamment des modalités d'administration différentes de ces deux médicaments et de leur profil de tolérance.
- En l'absence de comparaison directe à un anti-TNF, XELJANZ n'a pas établi sa place en 2^e intention. Le besoin médical est couvert par les anti-TNF.

MÉDICAMENT D'EXCEPTION, PRESCRIPTION EN CONFORMITÉ AVEC LA FICHE D'INFORMATION THÉRAPEUTIQUE

▼ Ce médicament fait l'objet d'une surveillance supplémentaire qui permettra l'identification rapide de nouvelles informations relatives à la sécurité. Déclarez immédiatement tout effet indésirable suspecté d'être dû à un médicament à votre Centre Régional de Pharmacovigilance (CRPV) ou sur <http://www.signalement-sante.gouv.fr>

Liste I. Médicament soumis à prescription initiale hospitalière annuelle.

Prescription initiale et renouvellements réservés aux spécialistes en hépato-gastro-entérologie. Remb. Sec. soc. à 65 % selon la procédure des médicaments d'exception (prescription en conformité avec la Fiche d'Information Thérapeutique). Collect.

Pour une information complète, consultez le Résumé des Caractéristiques du Produit sur la base de données publique du médicament en flashant ce QR code ou directement sur le site internet: <http://base-donnees-publique.medicaments.gouv.fr/>

*AMM européenne obtenue le 26/07/2018.

1. Sandborn WJ et al., Safety of Tofacitinib for Treatment of Ulcerative Colitis, Based on 4.4 Years of Data From Global Clinical Trials, *Clinical Gastroenterology and Hepatology* 2019;17:1541-1550; 2. RCP XELJANZ; 3. Avis de la Commission de Transparence du 20/03/2019.

TBWA Adelpi - Visa n°21/01/68330200/PM/010 - PP-XEL-FRA-0288 - janvier 2021, Pfizer Société par actions simplifiée au capital de 47 570 €. Siège social 23-25 avenue du Docteur Lannelongue - 75014 Paris. 433623550 RCS Paris. Locataire-gérant de Pfizer Holding France.


Inflammation & Immunologie





LUTTER CONTRE L'INFLAMMATION ⁽¹⁾ ET RÉDUIRE LES SYMPTÔMES ⁽²⁾

UNE EXPÉRIENCE CHEZ DES MILLIERS DE PATIENTS DANS LE MONDE ⁽³⁾



INFLECTRA® est le 1^{er} infliximab biosimilaire commercialisé en Europe ⁽³⁾, avec plus de 4 années d'usage clinique à son actif*.

Efficacité

- Équivalente à l'infliximab de référence démontrée grâce à un programme d'études cliniques complet ⁽²⁾.
- INFLECTRA® a reçu l'approbation de l'EMA puis de la Commission européenne pour toutes les indications de l'infliximab grâce à l'extrapolation d'indications ⁽²⁾.

Sécurité

- INFLECTRA® montre un profil de sécurité comparable à celui de l'infliximab de référence ⁽²⁾.

Maîtrise des dépenses de santé

- Les biosimilaires offrent une opportunité de réduire les coûts de soins de santé ^(4,5).

POLYARTHRITE RHUMATOÏDE (PR) : INFLECTRA® 100 mg, poudre pour solution à diluer pour perfusion, en association avec le méthotrexate, est indiqué pour la réduction des signes et symptômes mais aussi l'amélioration des capacités fonctionnelles chez : • les patients adultes ayant une maladie active lorsque la réponse aux traitements de fond antirhumatismaux (DMARDs), dont le méthotrexate, a été inappropriée ; • les patients adultes ayant une maladie active, sévère et évolutive, non traitée auparavant par le méthotrexate ni les autres DMARDs. Dans ces populations de patients, un ralentissement de la destruction articulaire, mesuré par radiographie, a été démontré ⁽¹⁾. **Indication non prise en charge par l'assurance maladie au titre de la liste des médicaments agréés à l'usage des collectivités ⁽⁶⁾.** **SPONDYLARTHRITE ANKYLOSANTE (SA) :** INFLECTRA® 100 mg, poudre pour solution à diluer pour perfusion, est indiqué dans le traitement de la spondylarthrite ankylosante active, sévère, chez les adultes qui n'ont pas répondu de manière adéquate à un traitement conventionnel ⁽¹⁾. **RHUMATISME PSORIASIQUE (RPso) :** INFLECTRA® 100 mg, poudre pour solution à diluer pour perfusion, est indiqué dans le traitement du rhumatisme psoriasique actif et évolutif chez les patients adultes quand la réponse à un précédent traitement avec les DMARDs a été inadéquate. INFLECTRA® doit être administré en association avec le méthotrexate ou seul chez les patients qui ont montré une intolérance au méthotrexate ou chez lesquels le méthotrexate est contre-indiqué. Il a été démontré que l'infliximab améliorait la fonction physique chez les patients atteints de rhumatisme psoriasique, et ralentissait l'évolution de l'arthrite périphérique à la radiographie chez les patients présentant des formes polyarticulaires symétriques de la maladie ⁽¹⁾. **MALADIE DE CROHN CHEZ L'ADULTE :** INFLECTRA® 100 mg, poudre pour solution à diluer pour perfusion, est indiqué dans : • le traitement de la maladie de Crohn active, modérée à sévère, chez les patients adultes qui n'ont pas répondu malgré un traitement approprié et bien conduit (comprenant antibiotiques, drainage et thérapie immunosuppressive) ⁽¹⁾. **MALADIE DE CROHN CHEZ L'ENFANT :** INFLECTRA® 100 mg, poudre pour solution à diluer pour perfusion, est indiqué dans le traitement de la maladie de Crohn active, sévère, chez les enfants et les adolescents âgés de 6 à 17 ans, qui n'ont pas répondu à un traitement conventionnel comprenant un corticoïde, un immunomodulateur et un traitement nutritionnel de première intention ; ou chez lesquels ces traitements sont mal tolérés ou contre-indiqués. L'infliximab a été étudié uniquement en association avec un traitement conventionnel immunosuppresseur ⁽¹⁾. **RECTOCOLITE HÉMORRAGIQUE CHEZ L'ADULTE :** INFLECTRA® 100 mg, poudre pour solution à diluer pour perfusion, est indiqué dans le traitement de la rectocolite hémorragique active, modérée à sévère chez les patients adultes qui n'ont pas répondu de manière adéquate à un traitement conventionnel comprenant les corticoïdes et la 6-mercaptopurine (6-MP) ou l'azathioprine (AZA), ou chez lesquels ce traitement est mal toléré ou contre-indiqué ⁽¹⁾. **RECTOCOLITE HÉMORRAGIQUE CHEZ L'ENFANT :** INFLECTRA® 100 mg, poudre pour solution à diluer pour perfusion, est indiqué dans le traitement de la rectocolite hémorragique active sévère chez les enfants et les adolescents âgés de 6 à 17 ans, qui n'ont pas répondu de manière adéquate à un traitement conventionnel comprenant les corticoïdes et la 6-MP ou l'AZA, ou chez lesquels ces traitements sont mal tolérés ou contre-indiqués ⁽¹⁾. **PSORIASIS :** INFLECTRA® 100 mg, poudre pour solution à diluer pour perfusion, est indiqué dans le traitement du psoriasis en plaques modéré à sévère des patients adultes en cas d'échec, ou de contre-indication, ou d'intolérance aux autres traitements systémiques y compris la ciclosporine, le méthotrexate ou la puvalithérapie ⁽¹⁾.

Avant de prescrire, consultez la place dans la stratégie thérapeutique sur www.has-sante.fr

* Commercialisation à la date du 17/02/2015. (1) Mentions légales du produit INFLECTRA®. (2) Avis de la Commission de Transparence INFLECTRA® du 21 janvier 2015. (3) Yoo DH. Expert Rev Clin Immunol 2017;13(7):653-66. (4) Biosimilars handbook. European generic medicines association. Second edition 2011. (5) Scheinberg MA and Kay J. The advent of biosimilar therapies in rheumatology- "O brave new world" Nature reviews rheumatology 2012;8(7):430-436. (6) JO n°0263 du 10 novembre 2017.

Liste I. Réservé à l'usage hospitalier. Collect. Inscrit sur la liste des spécialités prises en charge en sus de la T2A. Prix de vente (HT) par UCD aux établissements de santé : 290,529 euros. Les seules indications thérapeutiques ouvrant droit à la prise en charge par l'assurance maladie sont : - polyarthrite rhumatoïde : en association avec le méthotrexate, pour la réduction des signes et symptômes mais aussi l'amélioration des capacités fonctionnelles chez les patients adultes ayant une maladie active lorsque la réponse aux traitements de fond antirhumatismaux (DMARDs), dont le méthotrexate, a été inappropriée ; - rhumatisme psoriasique chez l'adulte, dans l'ensemble du libellé de l'AMM ; - spondylarthrite ankylosante chez l'adulte, dans l'ensemble du libellé de l'AMM ; - maladie de Crohn chez l'adulte et chez l'enfant, dans l'ensemble du libellé de l'AMM ; - rectocolite hémorragique chez l'adulte et chez l'enfant, dans l'ensemble du libellé de l'AMM ; - psoriasis en plaques chronique grave chez l'adulte en cas d'échec, de contre-indication ou d'intolérance à au moins deux traitements systémiques parmi la photothérapie, le méthotrexate et la ciclosporine.

Déclarez immédiatement tout effet indésirable suspecté d'être dû à un médicament à votre Centre régional de pharmacovigilance (CRPV) ou sur www.signalement-sante.gouv.fr



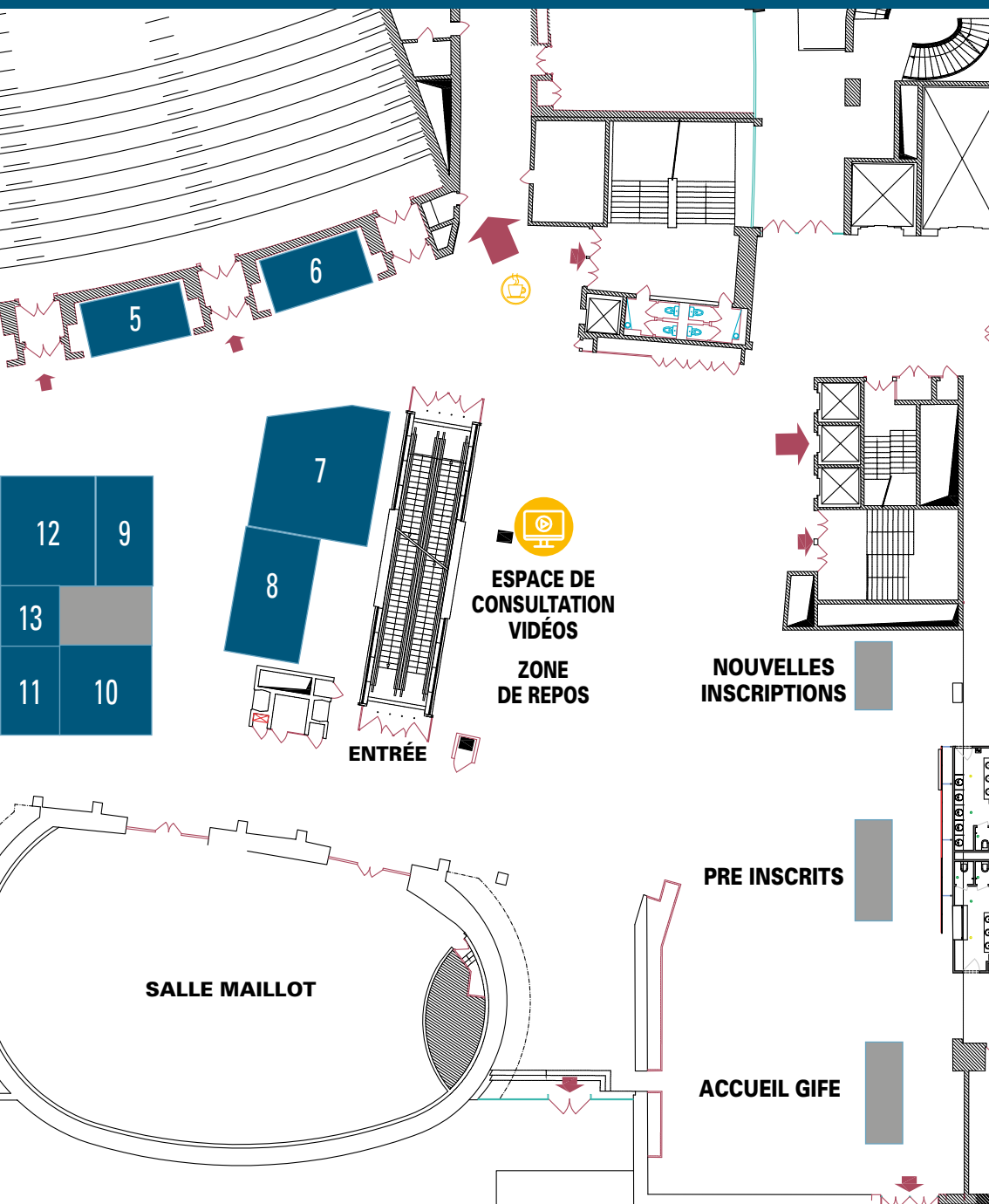
Pour une information complète, consultez le Résumé des Caractéristiques du Produit sur la base de données publique du médicament en flashant ce QR Code ou directement sur le site internet : <http://base-donnees-publique.medicaments.gouv.fr>

PLAN DE L'EXPOSITION



18	ABBVIE
41-45	ABS - ALBYN MEDICAL-CRYO
24	ALFASIGMA
10	AMGEN
38	APOLLO ENDOSURGERY
43	ASEPT INMED
5	BIOGEN
4	BOSTON SCIENTIFIC SAS
11	BOUCHARA RECORDATI
3	CANTEL MEDICAL
33	CEFA-HGE/ FMC-HGE

27	CELLTRION
29	COOK France
9	COUSIN ENDOSURG
34	CREGG
37	ELSAN
20	ERBE
19	FERRING
7	FUJIFILM MEDICAL SYSTEMS
22	GILEAD
13	HORIZON MEDICAL
28	JANSSEN IMMUNOLOGIE



25	LIFE PARTNERS EUROPE
15	MAUNA KEA TECHNOLOGIES
44	MAYOLY SPINDLER
2	MEDTRONIC
39	MICROTECH
14	MSD FRANCE
21	NORGINE
42	NOVATECH / LEUFEN MEDICAL
12	OLYMPUS FRANCE
23	OVESCO
30	PENTAX MEDICAL

26	PFIZER
31	PROVEPHARM
6	SANDOZ
16	SFED-CFE-ESGE
32	SNFGE
35	SYNMAD
17	TAKEDA
8	VIATRIS

ProvEndo®


NOUVEAU

Carmin d'indigo 0,8%

> Pour que rien ne vous échappe

Dépistage, surveillance, suivi, votre pratique de l'endoscopie est clé dans la prise en charge de vos patients.

Révélez chaque détail, allez votre expertise à la solution ProvEndo®, marqueur stérile pour l'endoscopie gastro-intestinale.

Dispositif médical CE – Classe IIa  2797

COMPOSITION : Chaque ampoule de ProvEndo® contient 40 mg de carmin d'indigo dilué dans 5 ml d'eau pour préparations injectables. De l'acide citrique monohydrate et/ou du citrate de sodium peuvent être ajoutés à la solution pour ajustement du pH. **INDICATION** : Marqueur pour l'endoscopie gastro-intestinale, en tant qu'aide à la visualisation des irrégularités topographiques et à la visualisation des lésions polypoïdes ou planes, y compris les adénomes. **CONTRE-INDICATIONS** : Hypersensibilité connue (allergie) au carmin d'indigo ou à l'un des excipients. **METHODE D'ADMINISTRATION ET POSOLOGIE** : Ne pas injecter par voie intraveineuse. ProvEndo® peut être dilué jusqu'à 0,1% dans de l'eau pour préparations injectables, juste avant l'administration. La dilution et le volume à administrer dépendent de l'intensité de la coloration nécessaire pour les besoins de la visualisation et de la zone à colorer. ProvEndo® doit être utilisé immédiatement après ouverture ou dilution. ProvEndo® est à usage unique pour un seul patient exclusivement. La solution de ProvEndo® peut être pulvérisée sur l'ensemble de la muqueuse gastro-intestinale ou sur une lésion ciblée. **MISES EN GARDE ET PRECAUTIONS** : ProvEndo® doit être utilisé par un professionnel de santé. Le port de gants est recommandé pour les utilisateurs. Ne pas utiliser une ampoule de ProvEndo® endommagée. Ne pas utiliser ProvEndo® si la solution n'est pas bleue ou bleu-violet. Ne pas injecter ProvEndo® par voie intraveineuse. ProvEndo® est à usage unique : jeter toute solution restante après ouverture. Ne pas réutiliser ou restériliser ProvEndo® en raison d'un risque de contamination et de diminution des performances techniques du dispositif médical, pouvant conduire à des complications post-opératoires chez le patient. ProvEndo® doit être éliminé avec les déchets hospitaliers. **EFFETS INDESIRABLES** : Aucun effet indésirable n'a été reporté lors de l'utilisation du carmin d'indigo en tant que marqueur pour la visualisation gastro-intestinale. Cependant, des réactions allergiques peuvent avoir lieu chez des patients ayant une hypersensibilité au carmin d'indigo ou à l'un des excipients. Note pour l'utilisateur : Tout incident sérieux qui a eu lieu en relation avec l'utilisation de ce dispositif médical doit être reporté au fabricant et à l'autorité de santé compétente du pays de résidence de l'utilisateur. **DUREE DE CONSERVATION** : 24 mois. **CONSERVATION** : Avant ouverture : ProvEndo® ne nécessite pas de conditions particulières de conservation. Après ouverture de l'ampoule : ProvEndo® doit être utilisé immédiatement. **CONDITIONNEMENT** : Ampoule de 5 ml, en boîte de 5 ampoules. **VERSION ET DATE DE PUBLICATION** : Notice Version 03 – Dernière révision : 11/2020. **FABRICANT** : Provepharm S.A.S. 22 Rue Marc Donadille 13013 Marseille, France - Provepharm SAS, RCS Marseille 500620489. www.provepharm.com - DM/21/05-038/FR - Date de préparation: Mai 2021



Provepharm

Life Solutions

VIDÉO-DIGEST et COURS INTENSIF 2021

au bout des doigts...

Connectez-vous
au réseau **VDCI2021**,
code **AMGEN2021**
et téléchargez
l'application du congrès
élaborée avec
le soutien de



janssen  Immunology
PHARMACEUTICAL COMPANIES OF *Johnson & Johnson*



VIDÉO-DIGEST

COURS INTENSIF




VD CI



3-4
NOVEMBRE
2022

Palais des Congrès
de Paris



avec le
parrainage de



www.videodigest-coursintensif.fr

